

ODYSEUS

Prieskum o trvalom pobyte a bývaní klientov/ok za rok 2021

POČET VYPLNENÝCH DOTAZNÍKOV


Vyplnilo sa 381 dotazníkov, z toho 226 na Pentagone v K2, 125 na Trnavskom mýte, 17 na Slovaftskej ulici a 13 na Panónskej ceste.

Niektorí klienti a klientky vyplnili dotazník opakovane (dva alebo viackrát), pričom sa zarátala iba ich prvá odpoveď. Takto sme vyfiltrovali 99 odpovedí preč.

POČET JEDINEČNÝCH ODPOVEDÍ

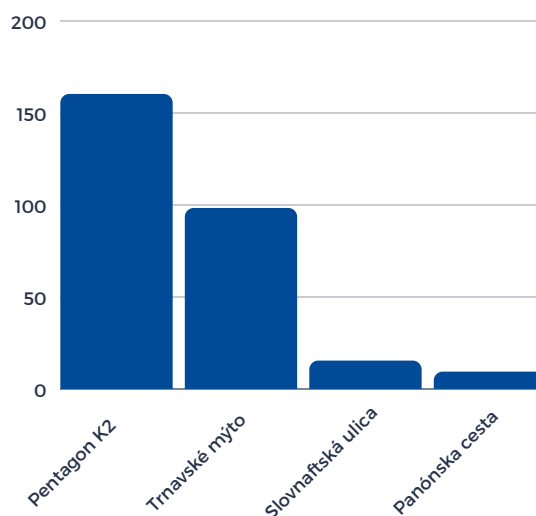
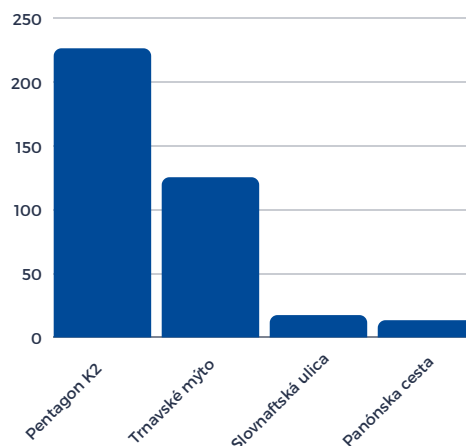
Spolu sme tak získali 282 jedinečných odpovedí. Z toho 160 na Pentagone v K2, 98 na Trnavskom mýte, 15 na Slovaftskej ulici a 9 na Panónskej ceste.

Tento počet by mal v dostatočnej miere byť reprezentujúci pre celý súbor našich klientov a klientok, ktorých za rok 2020 bolo 850.



Z toho bolo 184 mužov, 96 žien a 2 transrodové osoby.

34 ľudí bolo ročník 1991 a vyššie (mladí ľudia vo veku 18-30 rokov).



381

vyplnených dotazníkov

5.5.-26.8. 2021

obdobie zberu údajov (s
prestávkou od 20.7.2021
do 10.8.2021)

282

jedinečných odpovedí

ODYSEUS

Prieskum o trvalom pobyte a bývaní klientov/ok za rok 2021

TRVALÝ POBYT MIMO BRATISLAVY

Najväčší počet klientov/ok uviedol trvalý pobyt **mimo Bratislavy** - 25,89 % (73 ľudí). V prepočte na celý súbor klientely OZ Odysseus za jeden rok to predstavuje **220 ľudí**.

V prieskume 7 ľudí uviedlo trvalý pobyt v obci **Zlaté Klasy**, 5 ľudí v **Dunajskej Strede**, traja ľudia v **Michalovciach**, po dvoch ľuďoch uviedlo **Stupavu, Senec, Trnavu, Liptovský Mikuláš, Sereď, Borský Mikuláš, Trenčín, Žilinu** a **Veľký Meder**.

TRVALÝ POBYT V BRATISLAVE

Najväčší počet klientov/ok uviedol trvalý pobyt v rámci Bratislavy v **MČ Petržalka** - 20,21 % (57 ľudí), čo predstavuje za rok **172 ľudí**.

Na druhom mieste sa umiestnila **MČ Vrakuňa** s 13,48 % (38 - **115 ľudí**) a na treťom mieste **MČ Ružinov** s 9,57 % (27 - **81 ľudí**).

Nad 5% klientov/ok má trvalý pobyt v **MČ Staré mesto** (6,74 % - 19 - **57 ľudí**), **MČ Nové Mesto** (6,38 % - 18 - **54 ľudí**) a **MČ Podunajské Biskupice** (6,38 % - 18 - **54 ľudí**).

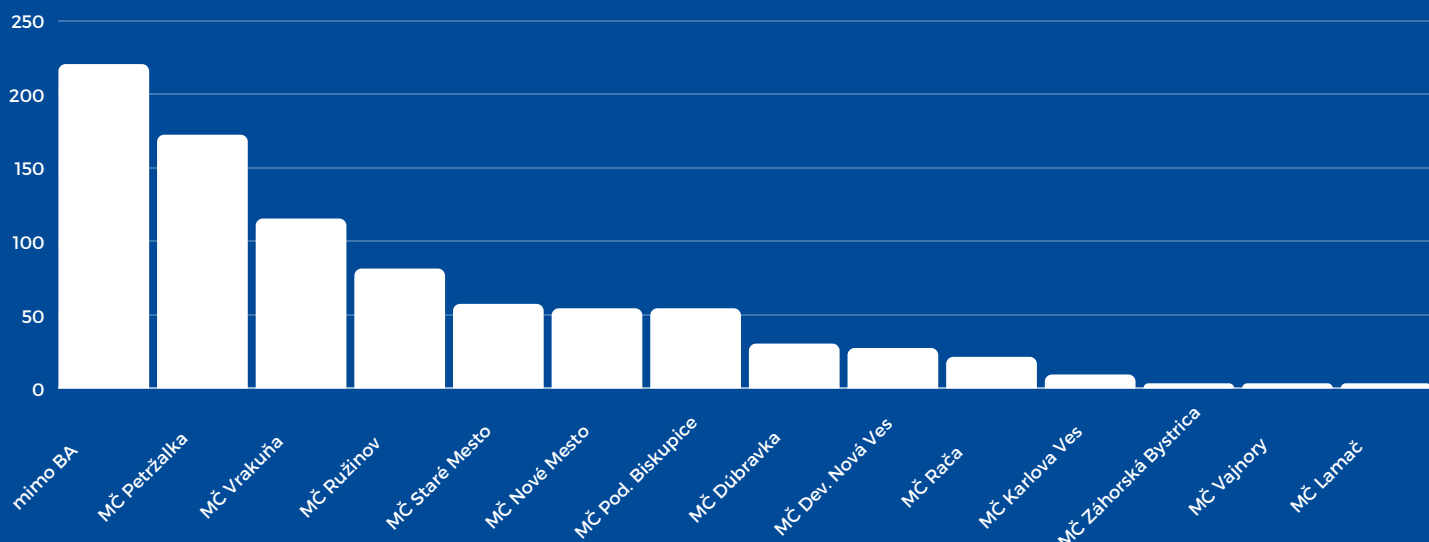
Po jednom človeku pochádza z obcí: **Levice, Svätý Jur, Borinka, Lehnice, Michal na Ostrove, Jelšava, Dvorníky, Šaľa, Čadca, Topoľčany, Veľké Blahovo, Nitra, Jelka, Nižná, Suchá Hora, Nové Zámky, Svodín, Gabčíkovo, Štvrtok na Ostrove, Galanta, Tomášov, Zlaté Moravce, Kolárovo, Rimavská Sobota, Váhovce, Ružomberok, Veľký Krtíš, Jabloňové, Senica, Banská Bystrica, Dunajská Lužná, Plavecký Mikuláš, Partizánske**, a **Piešťany**.

Traja ľudia uviedli trvalý pobyt v Českej republike.

Prehľad ďalších mestských častí:

- MČ Dúbravka (3,55% - 30 ľudí za rok)
- MČ Devínska Nová Ves (3,19% - 27 ľudí)
- MČ Rača (2,48% - 21 ľudí)
- MČ Karlova Ves (1,06% - 9 ľudí)
- MČ Záhorská Bystrica (0,35% - 3 ľudia)
- MČ Vajnory (0,35% - 3 ľudia)
- MČ Lamač (0,35% - 3 ľudia)

POČET KLIENTOV/OK S TRVALÝM POBYTOM V BRATISLAVE/MIMO BRATISLAVY



ODYSEUS

Prieskum o trvalom pobyte a bývaní klientov/ok za rok 2021

NAJČASTEJŠÍ POBYT CEZ DEŇ


Keďže údaj o trvalom pobyte nezodpovedá realite toho, kde sa človek reálne vyskytuje, pýtali sme sa otázku, kde sa človek najčastejšie zdržiava cez deň. Aby bola odpoveď špecifická, pýtali sme sa na obdobie od začiatku roka 2021.

Najväčší počet klientov/ok uviedol, že sa počas dňa pohybuje na území **MČ Vrakuňa** - 27,66 % (78 ľudí), čo predstavuje za rok **235 ľudí**.

Na druhom mieste sa umiestnila **MČ Ružinov** s 17,38 % (49 - **148 ľudí**) a na treťom mieste **MČ Staré Mesto** s 17,02 % (48 - **145 ľudí**).

Nad 5% klientov/ok sa v roku 2021 pohybuje aj v **MČ Nové Mesto** (14,89 % - 42 - **127 ľudí**), **MČ Petržalka** (8,51 % - 24 - **72 ľudí**) a **MČ Podunajské Biskupice** (6,03 % - 17 - **51 ľudí**).

Klienti a klientky mohli uviesť aj ďalšie jedno alebo dve miesta na ktorých sa cez deň najčastejšie pohybujú, ak nevedeli určiť iba jedno. Traja ľudia tak uviedli MČ Vrakuňa, dvaja MČ Ružinov a po jednom človeku MČ Petržalka, Staré Mesto, Podunajské Biskupice a Devín. Tieto odpovede nie sú zarátané v uvedených číslach.



Prehľad ďalších mestských častí:

mimo BA (2,84%- 24 ľudí za rok)

MČ Vajnory (1,42% - 12 ľudí)

MČ Rača (1,42% - 12 ľudí)

MČ Lamač (1,06% - 9 ľudí)

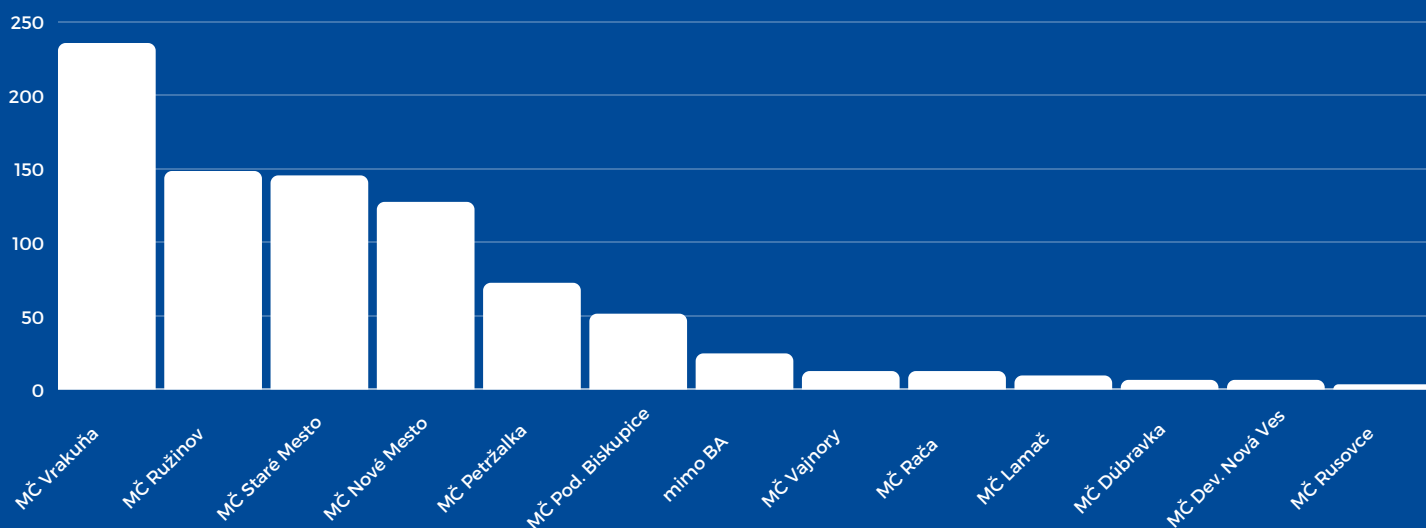
MČ Dúbravka (0,71% - 6 ľudí)

Devínska Nová Ves (0,71% - 6 ľudí)

Rusovce (0,35% - 3 ľudia)

Klienti a klientky, ktorí uviedli, že sa najčastejšie pohybujú mimo Bratislavy, uviedli nasledovné miesta: Viedeň, Zlaté Klasy (po dvoch ľuďoch), Stupava, Štvrtok na Ostrove, Hrubá Borša (po jednom človeku).

POČET KLIENTOV/OK TRÁVIACICH DEŇ NA ÚZEMÍ MČ BRATISLAVA



ODYSEUS

Prieskum o trvalom pobyte a bývaní klientov/ok za rok 2021

MIESTO PRESPÁVANIA


Klientov a klientok sme sa pýtali aj na miesto prespávania, keďže nás zaujímalo koľko z nich je bez domova alebo ohrozených stratou bývania (viac na ďalšej strane). Zároveň sme sa pýtali na to, v akej mestskej časti Bratislavy je miesto, na ktorom prespávajú.

Najväčší počet klientov/ok uviedol, že prespáva v **MČ Ružinov** - 24,82 % (70 ľudí), čo predstavuje za rok **211 ľudí**.

Na druhom mieste sa umiestnila **MČ Vrakuňa** s 20,21 % (57 - **172 ľudí**) a na treťom mieste **MČ Nové Mesto** s 12,06 % (34 - **102 ľudí**).

Nad 5% klientov/ok sa v roku 2021 pohybuje aj v **MČ Staré Mesto** (10,99 % - 31 - **93 ľudí**), **MČ Petržalka** (10,64 % - 30 - **90 ľudí**) a **MČ Podunajské Biskupice** (8,51 % - 24 - **72 ľudí**).

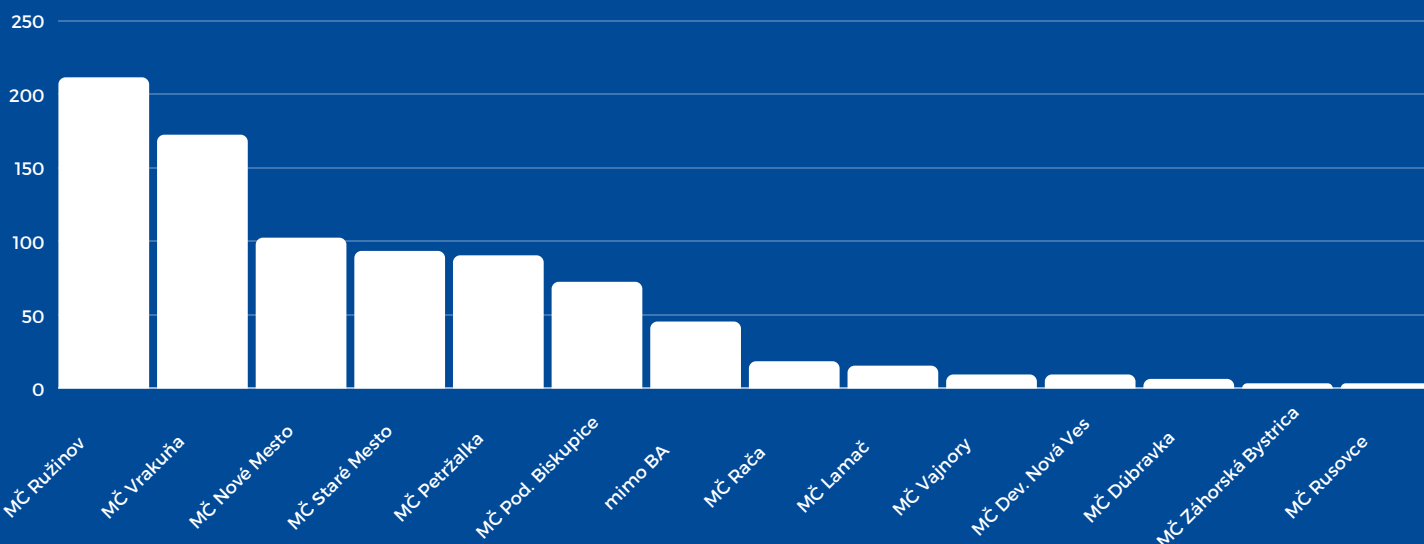
Mimo Bratislavy prespáva 5,32 % ľudí (15 - **45 ľudí**).



Prehľad ďalších mestských častí:

- MČ Rača (2,13% - 18 ľudí za rok)
- MČ Lamač (1,77% - 15 ľudí)
- MČ Vajnory (1,06% - 9 ľudí)
- MČ Dev. Nová Ves (1,06% - 9 ľudí)
- MČ Dúbravka (0,71% - 6 ľudí)
- MČ Záhorská Bystrica (0,35% - 3 ľudia)
- MČ Rusovce (0,35% - 3 ľudia)

POČET KLIENTOV/OK PRESPÁVAJÚCICH V JEDNOTLIVÝCH MČ BRATISLAVA




ODYSEUS

Prieskum o trvalom pobyte a bývaní klientov/ok za rok 2021

BEZDOMOVECTVO

Pri definovaní toho, či je človek bez domova alebo ohrozený stratou bývania, sme vychádzali z medzinárodnej klasifikácie ETHOS, z ktorej sme prebrali 6 kategórií, ktoré spadajú pod tieto dve širšie kategórie. Vypadla nám kategória inštitucionálneho bývania, keďže nie je možné, aby za nami v teréne alebo do centra prišiel klient/ka, ktorí sú vo väzení, nemocnici alebo inom type inštitucionálneho bývania.

V našom prieskume sme pridali tri možnosti, ktoré pre nás spadali pod kategóriu človeka, ktorý má domov.



POČET KLIENTOV/OK OZ ODYSEUS BEZ DOMOVA, OHROZENÝCH STRATOU BÝVANIA (POĎĽA KATEGORIZÁCIE ETHOS) A MAJÚCICH DOMOV

Širšia kategória	Počet odpovedí	Percentá	Prepočet na súbor 850 ľudí	Užšia kategória	Počet odpovedí	Percentá	Prepočet na súbor 850 ľudí
bez domova	66	23,40%	199	ulica (park, stanica)	30	10,64%	90
				nocľaháreň	9	3,19%	27
				ubytovňa, krízák	27	9,57%	81
ohrozený stratou bývania	95	33,69%	286	chatka, garáž a pod.	64	22,70%	193
				prespávam u kamošov a rodiny	29	10,28%	87
				mám bývanie, ale hrozí mi vyhadzov	1	0,35%	3
				iné	1	0,35%	3
má domov	119	42,20%	359	bývam s priateľom/kou, rodinou (stálo)	43	15,25%	130
				podnájom	44	15,60%	133
				vlastný dom/byt	32	11,35%	96
nezistené	2	0,71%	6	nezistené	2	0,71%	6